



EASYPUMP® II & IK

MIJN DRAAGBAAR SYSTEEM VOOR THUISINFUSIE

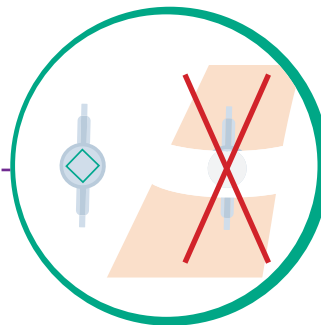
Jouw arts heeft je een thuisbehandeling met een infusiepompje voorgeschreven. Die infuusbehandeling wordt je toegediend met behulp van de draagbare Easypump® II. Via dit infuuspomp wordt er onafgebroken een opgelost medicijn toegediend, met een welbepaald debiet. Het pompje werkt zonder batterijen, zodat je tijdens jouw behandeling mobiel en actief kunt blijven.



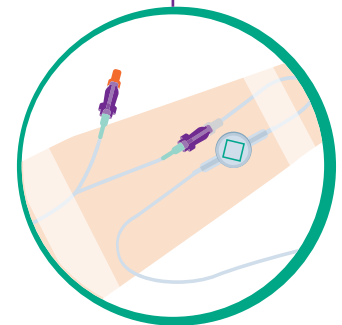
Wanneer de vloeistofverdeler vol is, oefent het elastomeer-membraan druk uit, zodat de oplossing door het slangetje wordt "geduwd".



Easypump® II begint te werken op het ogenblik dat het **VOLUME VAN DE VERDELER GELEIDELIJK AAN VERMINDERT**. Dat gebeurt heel langzaam, je zult het niet meteen merken.



Let erop dat de **LUCHTEN DEELTJESFILTER** (het onderdeel waarop het debiet is aangeduid) **NIET AAN JE HUID BEVESTIGD IS**. De filter moet droog blijven en mag niet worden afgedekt met een pleister.



De **DEBIETREGELAAR**, (het dunne buisje achter de filter) moet wel **AAN DE HUID WORDEN BEVESTIGD**. Temperatuurschommelingen in dat gedeelte kunnen het infusiedebiet beïnvloeden.

VRAGEN OVER DE BEHANDELING MET/ HET GEBRUIK VAN EASYPUMP® II

KAN IK MIJN EASYPUMP® II DRAGEN TIJDENS EEN MRI?

Ja, tijdens een magnetische resonantie scan (MRI) kun je gerust jouw Easypump® II dragen. Easypump® II bevat geen metalen of geleidende onderdelen.

HOE MAAK IK DE EASYPUMP® II SCHOON?

Gebruik nooit een oplossing met alcohol. Gebruik uitsluitend een doekje dat je licht met water hebt bevochtigd.

IK ZIE LUCHTBELLEN IN DE VERDELER. MOET IK ME ZORGEN MAKEN?

Nee, dat is niet nodig. De Easypump® II bevat een ingebouwde luchtfilter die de luchtbelletjes uit het slangetje verwijdert. De luchtbelletjes die je ziet, zullen verdwijnen.

WIE MAG DE EASYPUMP® II AFKOPPELEN?

Alleen een verpleegkundige of een arts mag de Easypump® II afkoppelen of hanteren. Koppel nooit zelf af.




VRAGEN OVER MIJN DAGELIJKS LEVEN

DOUCHEN

MAG IK ME WASSEN TERWIJL IK DE EASYPUMP® II DRAAG?

Je mag een douche of een bad nemen, maar let wel heel goed op dat de filter van jouw Easypump® II niet nat wordt. Het is aanbevolen dat je het toestel tijdens bad of douche ergens uit de buurt van water ophangt zodat het zeker droog blijft.



SLAPEN

WAT MOET IK 'S NACHTS DOEN?

Wij raden aan om voor het slapengaan de Easypump® II uit het draagtasje te nemen en het toestel bijvoorbeeld op jouw nachtkastje of kussen te leggen, waarbij de debietregelaar in contact blijft met je huid. Je mag de Easypump® II niet op de grond leggen of boven je hoofd hangen. Wij raden aan om de draagbare verdeler buiten de dekens te houden.



ALLERGIE

WAT MOET IK DOEN ALS IK ALLERGISCH BEN VOOR LATEX?

Easypump® II bevat geen latex en is dus ook geschikt voor mensen met een latex-allergie.

Easypump® II is bedoeld voor de toediening van een behandeling via intraveneuze-, subcutane- of continue epidurale infusie (afhankelijk van het model). Dit medische hulpmiddel is een gereguleerd gezondheidsproduct dat voorzien is van het CE-merkteken. Lees de instructies op de bijsluiters en/of het etiket zorgvuldig door. Raadpleeg zo nodig een gezondheidsdeskundige. Vervaardigd door: B. Braun Melsungen AG | Carl-Braun Str. 1 | D-34212 Melsungen | Duitsland.

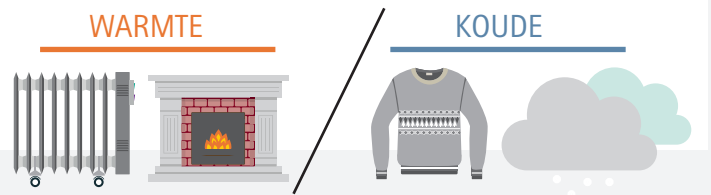


OP STAP

MOET IK THUISBLIJVEN TERWIJL IK DE EASYPUMP® II DRAAG?

Nee, je kunt op stap gaan terwijl je de Easypump® II draagt. Gebruik **DE DRAAGTAS** voor meer comfort.

Let op voor **TEMPERATUURSCHOMMELINGEN**, want ze kunnen het infusiedebiet beïnvloeden (bij hogere temperaturen neemt het debiet toe). Houd Easypump® II uit de buurt van warmtebronnen (radiator, open haard, zon) en bescherm jezelf tegen de kou en de regen!



REIZEN

WAT MOET IK DOEN ALS IK HET Vliegtuig MOET NEMEN? ?

Raadpleeg je arts.

Je kunt Easypump® II meenemen in het vliegtuig, de reserve-Easypump® II laat je best in de handbagage zitten.









Neem contact op met de luchtvaartmaatschappij om te vragen of je het toestel tijdens de vlucht mag dragen.










BIJ EEN INCIDENT

Bel dit nummer:

HET EASYPUMP II-ASSORTIMENT – Dozen van 10 stuks

Naam	Debiet	Referentie
Easypump® II ST 100-0,5-S		4540040
Easypump® II ST 50-1-S		4540044
Easypump® II ST 100-1-S		4540046
Easypump® II ST 250-1,5-S		4540050
Easypump® II ST 400-2-S		4540052
Easypump® II ST 500-2-S		4540054
Easypump® II ST 100-2-S		4540056
Easypump® II ST 400-4-S		4540058

Naam	Debiet	Referentie
Easypump® II LT 500-12,5-S		4540003
Easypump® II LT 125-25-S		4540006
Easypump® II LT 270-27-S		4540008
Easypump® II LT 60-30-S		4540010
Easypump® II LT 100-50-S		4540016
Easypump® II LT 270-54-S		4540018
Easypump® II LT 270-135-S		4540032

Bij een bestelling van Easypump® II-dispensers worden er Omnifix® 50 ml spuiten geleverd volgens de toegestane handelsvoorwaarden.

ACCESSOIRES

Naam	Referentie
Draagtasje, groot*	4434455FR
Draagtasje, klein	4434447FR

*Deze referentie is ook verkrijgbaar in een isotherm model (op te vragen en te motiveren bij bestelling).

Easypump® II is bedoeld voor toediening van een behandeling via intraveneuze-, subcutane- of continue epidurale infusie (afhankelijk van het model). Dit medische hulpmiddel is een gereguleerd gezondheidsproduct dat voorzien is van het CE-merkteken. Lees de instructies op de bijsluiter en/of het etiket zorgvuldig door. Raadpleeg zo nodig een gezondheidsdeskundige. Vervaardigd door : B. Braun Melsungen AG | Carl-Braun Str. 1 | D-34212 Melsungen | Duitsland.