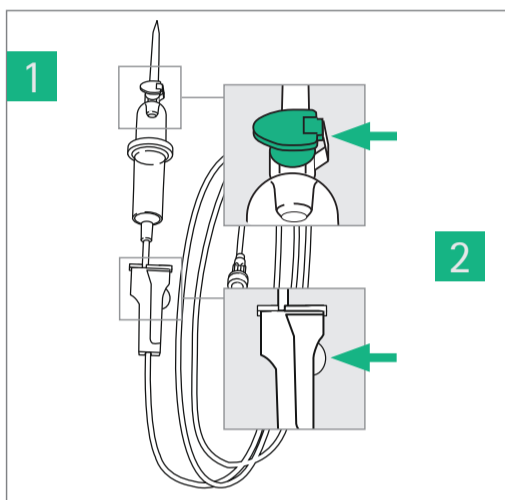
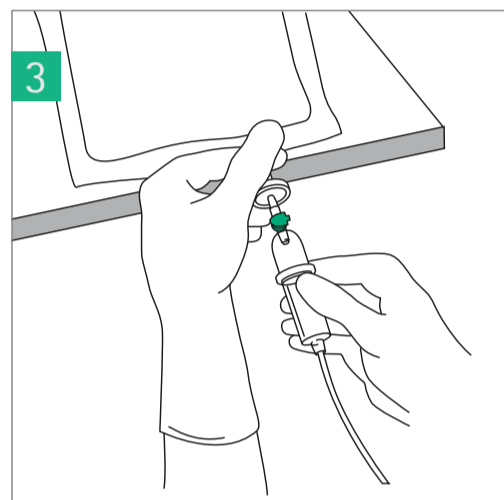


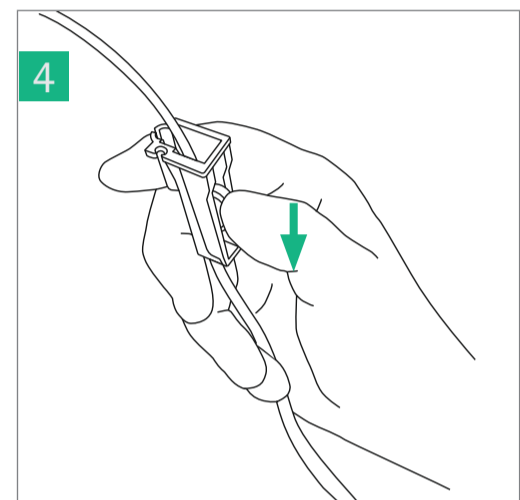
Best practice aanbeveling om Intrafix® Primeline en Intrafix® SafeSet voor te bereiden in combinatie met infuuscontainers/-zakken.



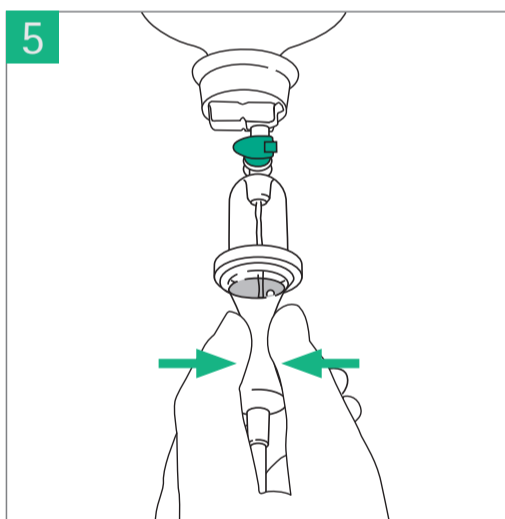
Haal de IV-set uit de verpakking en controleer of de groene ontluichtingskap gesloten is en de rolklem open is.



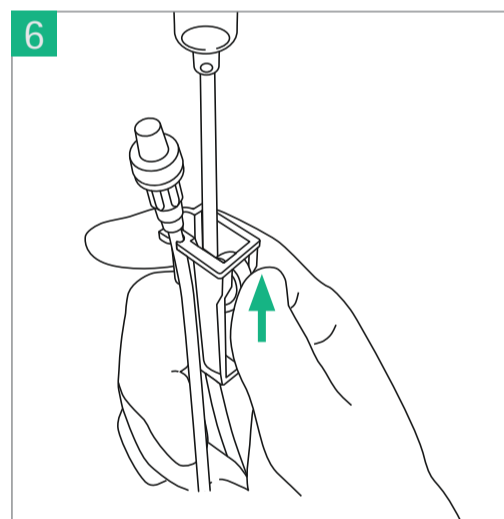
Spijker de infuuscontainer/-zak vast.



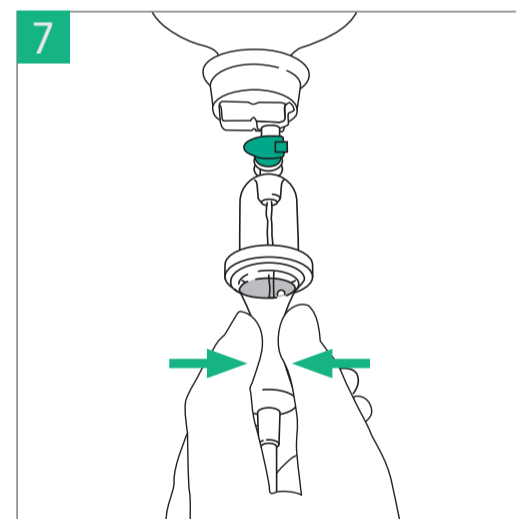
Sluit de rolklem.



Draai het IV-systeem ondersteboven. Knijp in de druppelkamer en breng het vloeistofniveau omhoog tot aan de ring van de druppelkamer.



Open de rolklem. Spoel de lijn door tot het einde. Sluit daarna weer de rolklem.



Knijp nogmaals impulsief in de druppelkamer. Verwijder het beschermkapje en sluit aan op de connector van de patiënt.



Scan en ontdek
onze infuuslijnen.

B. Braun Medical N.V. | +32 (0)2 712 86 50 | www.bbraun.be

De informatie in deze communicatie is strikt vertrouwelijk, kan bedrijfsinformatie omvatten en is alleen bedoeld voor gebruik door de geadresseerde. Het is eigendom van de afzender van deze informatie. Ongeoorloofd gebruik, openbaarmaking of kopiëren van deze communicatie of een deel daarvan is ten strengste verboden en kan onwettig zijn. De genoemde producten zijn medische hulpmiddelen. Lees voor gebruik altijd eerst de gebruiksaanwijzing.