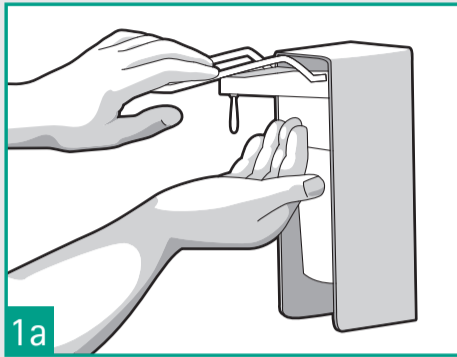


Ontsmet je handen met een alcoholische oplossing als ze niet zichtbaar vuil zijn.

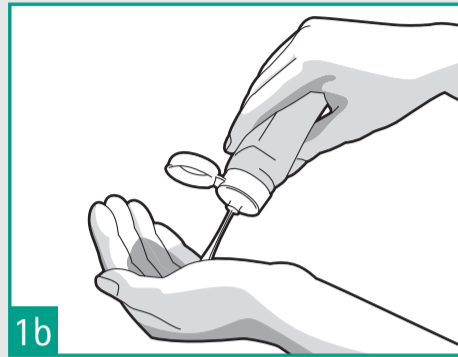
Duur: 20-30 seconden.

Zijn je handen wel zichtbaar vuil, was ze dan met water en zeep.

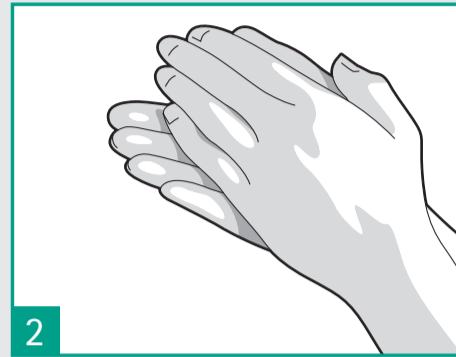


1a

Pomp een flinke hoeveelheid van het product in je handpalm.

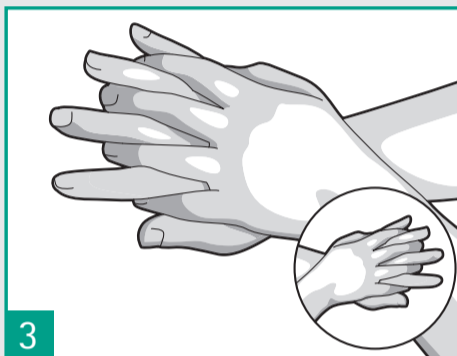


1b



2

Wrijf je handpalmen tegen elkaar.



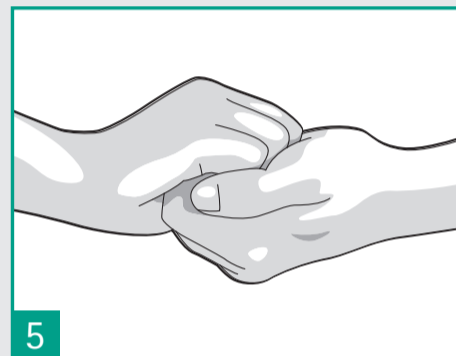
3

Wrijf met gekruiste vingers je rechterhandpalm over je linkerhandrug en omgekeerd.



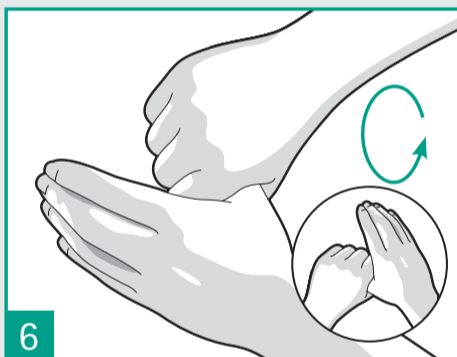
4

Wrijf je handpalmen tegen elkaar met gekruiste vingers.



5

Wrijf met de achterkant van je vingers tegen de andere handpalm heen en weer.



6

Maak cirkels met je linkerduim in je rechterhand en omgekeerd.



7

Maak cirkels met de vingertoppen van elke hand in de palm van je andere hand.




8

Laat drogen aan de lucht. De hygiënische ontsmetting is nu gegarandeerd.

DOE MEE MET DE
HANDHYGIËNE-
CAMPAGNE



©World Health Organization 2009. All rights reserved.



HOE JE HANDEN ONTSMETTEN?

C65 =6G6? D+@? ED> 6E ; 6 92? 56?