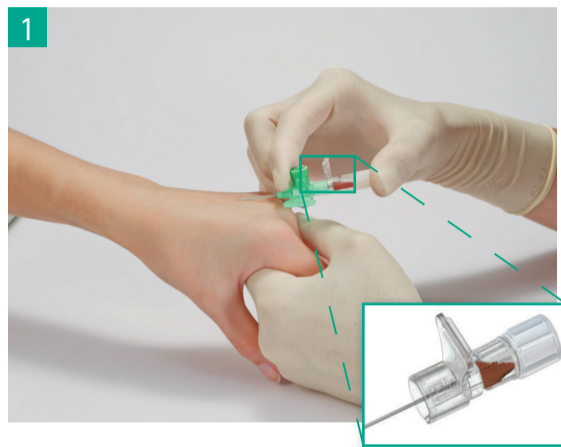
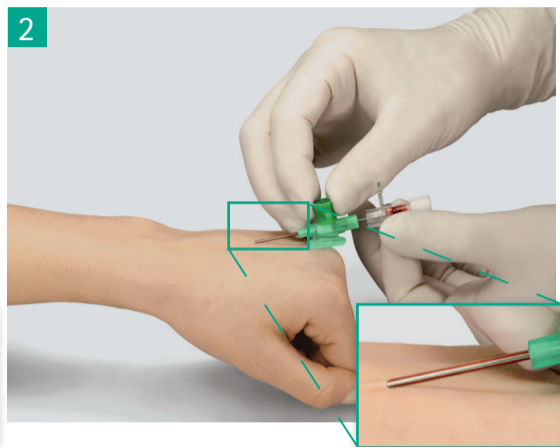


Vasofix[®] Safety

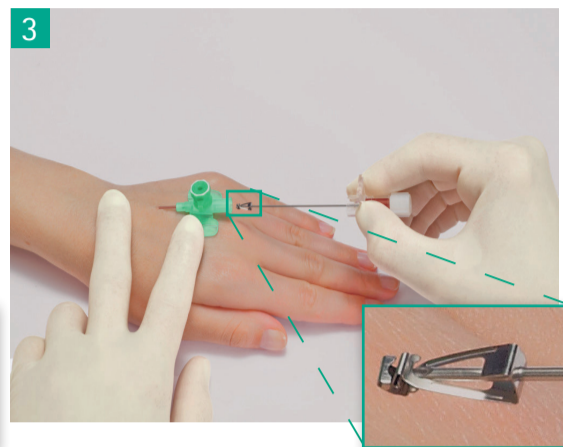
Cathéter intraveineux de sécurité avec site d'injection



- Avant la ponction veineuse, désinfectez la zone de ponction conformément au protocole de l'hôpital.
- L'aiguille à triple biseau universel vous permet de piquer en tangentiel ou en angle ouvert.
- Piquez l'aiguille à un angle dont vous avez l'habitude jusqu'à l'apparition de sang dans la chambre de reflux.



- Après le premier reflux sanguin, poussez le cathéter dans la veine, tout en retirant légèrement l'aiguille en acier.
- Observez le deuxième reflux sanguin visible entre le cathéter et l'aiguille. Le deuxième reflux confirme que le cathéter est placé dans le vaisseau sanguin.
- Faites entièrement avancer le cathéter dans la veine.



- Maintenez le cathéter en place en utilisant la technique en V et retirez l'aiguille d'un mouvement fluide et continu.
- Grâce au mécanisme de sécurité auto-actif, le Safety-Clip (bouclier protecteur) se positionne automatiquement sur la pointe de l'aiguille lors de son retrait.
- Jetez l'aiguille dans le conteneur à aiguilles.



- Connectez la ligne de perfusion et couvrez le site de ponction avec un pansement transparent selon le protocole de l'hôpital.



- Pour les injections extemporanées, ouvrez le clapet du site d'injection et connectez une seringue embout luer au point d'injection par un léger mouvement de vrille.
- Le site d'injection contient une valve qui s'ouvre

- et se ferme automatiquement pour éviter tout reflux. Le site d'injection sert uniquement à l'injection, l'aspiration n'est pas possible.
- Après retrait de la seringue, fermez le clapet du site d'injection.



Scannez le code QR pour la vidéo d'instruction.



FAITES ATTENTION

- Vous ponctionnez comme d'habitude
- Le mécanisme de sécurité s'active automatiquement pour assurer votre sécurité
- Ne réinsérez jamais une aiguille retirée dans le cathéter, le cathéter pourrait être endommagé.
- Si la ponction de la veine n'est pas réussie, retirez d'abord l'aiguille, ce qui active le mécanisme de sécurité. Retirez ensuite le cathéter.